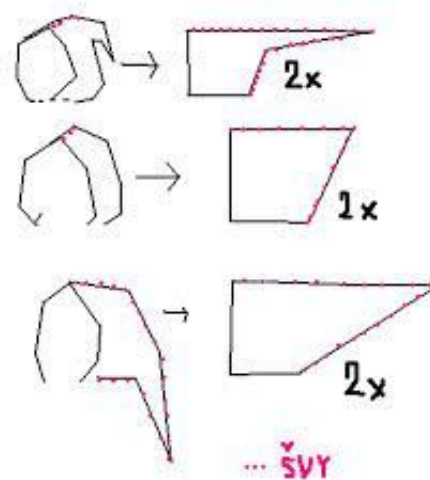
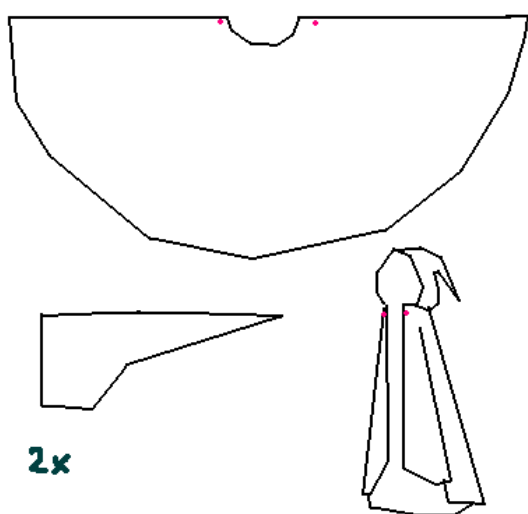


Kostýmy na celotáborovou hru

Povinnou součástí letošní výbavy je plášť s kápí. Ideálně látkový - tmavě zelený, hnědý, šedý, nebo jiné nenápadné přírodní barvy. V případě nouze je možné mít i bílý, který obarvíme na táboře. Délka přibližně po kolena až do půlky lýtek (nevadí když bude trochu kratší, ale delší by být neměl, abyste si po něm nešlapaly). Buď si můžete pořídit nějaký podobný tomuto:



Nebo pokud se nespokojíte s něčím takovým, tak můžete najít nějaký střih pláště a doma si ho ušít. :D



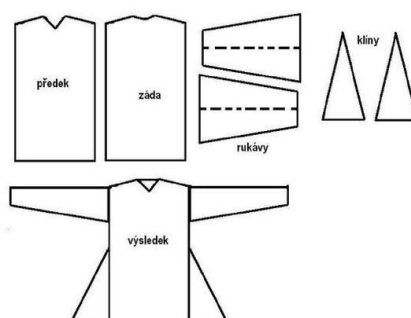
Hodně štěstí s vytvářením kostýmů, budeme se na vás i na ně těšit! :D

Nepovinnou, ale žádoucí součástí letošní výbavy je středověký kostým. Nedoporučujeme nic nákladného ani princeznovského. Máme za to, že lze udělat dobrý kostým třeba i ze starého oblečení. Pokud to chcete mít ještě opravdovější, tak můžete vytvořit i nějakou speciální pokrývku hlavy, nebo se inspirovat jinak danou dobou:

<http://www.kostym.cz/>

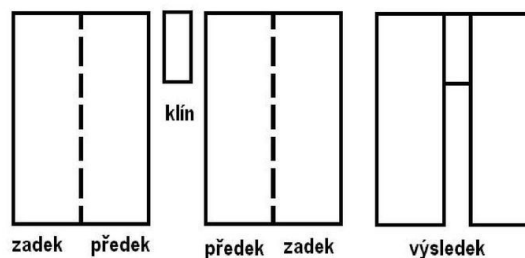
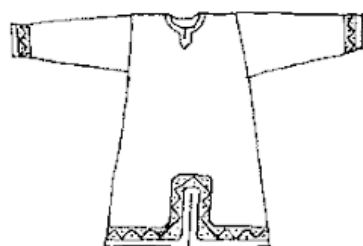
<https://cz.pinterest.com/kotouov/st%C5%99ihy-historick%C3%BDch-od%C4%9Bv%C5%AF/>

Na internetu můžete najít také různá zajímavá pdfka s inspirací. :)




Kalhoty

Na první kalhoty nám nejlépe poslouží stříh na raně středověké spodní trenýrky – stačí prostě dva obdélníky látky, dlouhé jako vaše nohy, sešít k sobě jako „sedák“ a následně sešít každou zvlášť tak, aby tvořily dvě nohavice. Náročnější jedinci mohou také mezi tyto dva obdélníky vložit kosočtvercový nebo obdélníkový klín (pro lepší pohyblivost). V pase stačí látku ohnout o něco více než obvyklé lemování, zapošit a vzniklým kanálkem provléknout šňůrku sloužící ke stažení kalhot.



<http://www.trhlinky.vyiri.net>



Hodně štěstí s vytvářením kostýmů, budeme se na vás i na ně těšit! :D